

ANLEITUNG ZUR HfMT E-MAIL

IT SERVICE CENTER

FON: 040.428482-390

EMAIL: email@itsc.hfmt-hamburg.de

HfMT Hamburg Harvestehuder Weg 12 20148 Hamburg




In dieser Anleitung wird Schritt für Schritt erklärt wie Sie einen HfMT Webmail Kalender in Thunderbird einbinden.

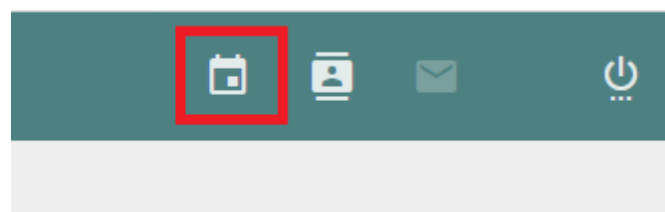
Öffnen sie den Webmailer unter der Adresse

<https://webmail.hfmt-hamburg.de>

Loggen Sie sich mit ihrer persönlichen HfMT Kennung und ihrem E-Mail Account Passwort ein.



Standardmäßig landen Sie nun auf der Kalenderübersicht. Falls nicht, können Sie oben rechts über das Kalendersymbol zur Kalenderansicht wechseln.



ANLEITUNG ZUR HfMT E-MAIL

IT SERVICE CENTER

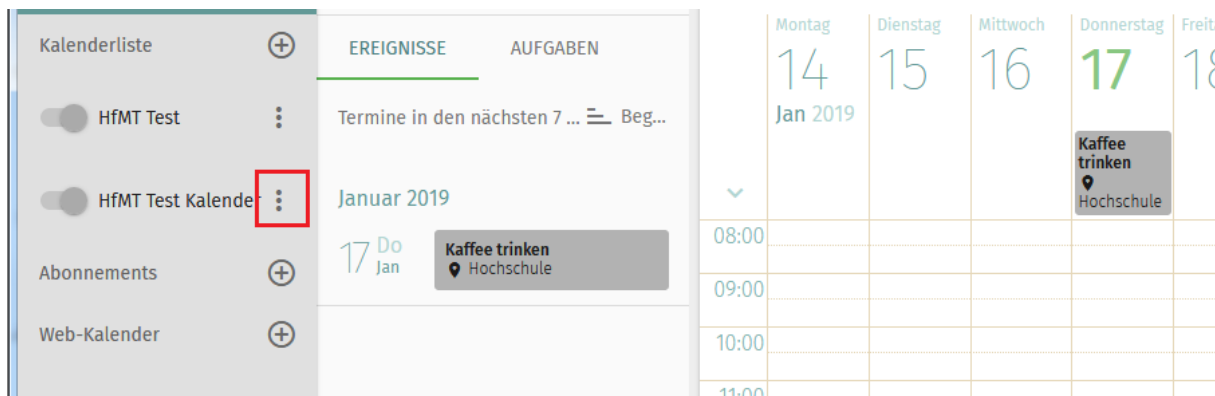
FON: 040.428482-390

EMAIL: email@itsc.hfmt-hamburg.de

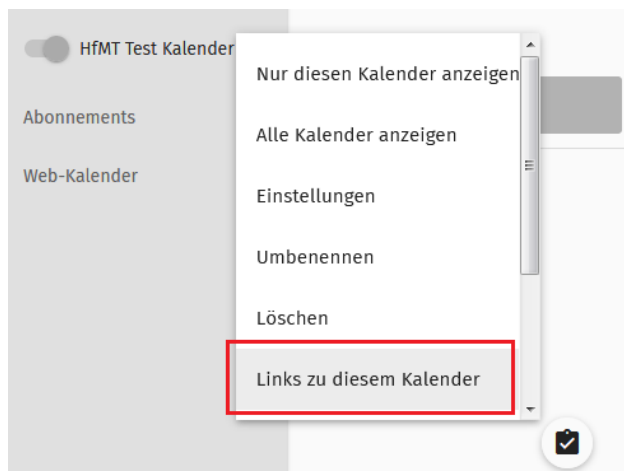
HfMT Hamburg Harvestehuder Weg 12 20148 Hamburg



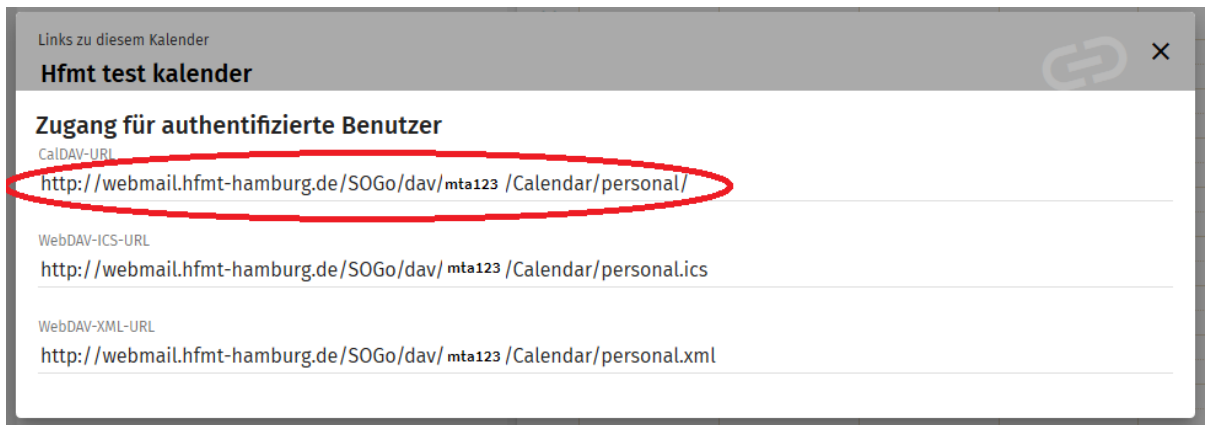
Klicken Sie auf die drei Punkte neben dem Kalender den Sie einbinden möchten.



Wählen Sie: „Links zu diesem Kalender“.



Kopieren Sie die calDAV-URL, die an oberster Stelle steht.



ANLEITUNG ZUR hfMT E-MAIL

IT SERVICE CENTER

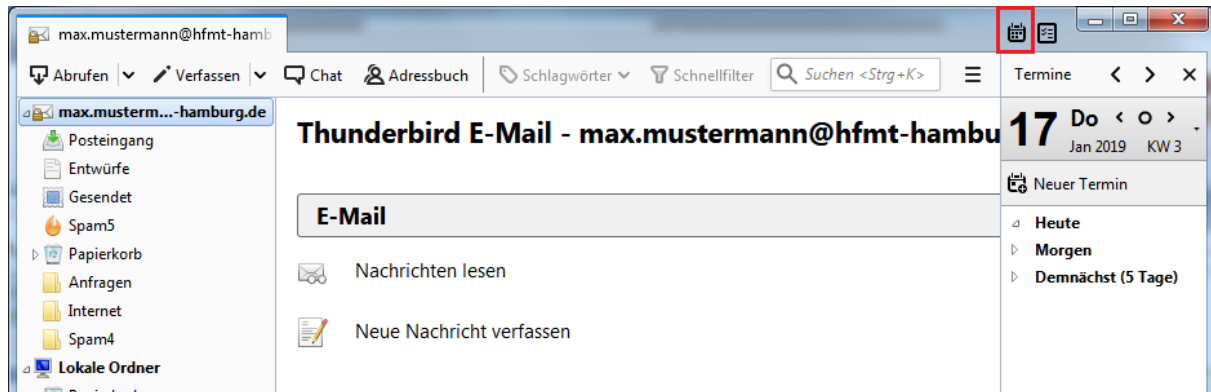
FON: 040.428482-390

EMAIL: email@itsc.hfmt-hamburg.de

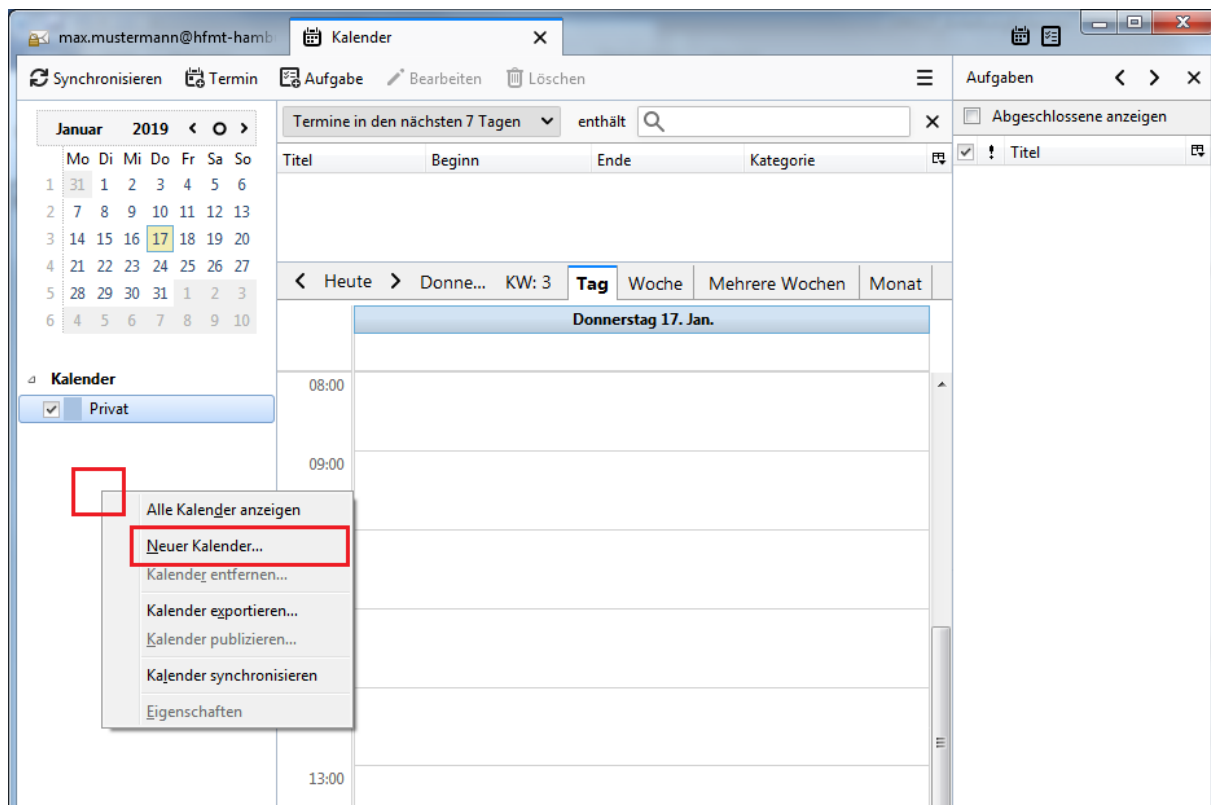
HFMT Hamburg Harvestehuder Weg 12 20148 Hamburg



Öffnen Sie Thunderbird, wechseln Sie in die Kalender Übersicht indem Sie oben rechts auf das Kalender Symbol klicken.



Rechtsklicken Sie auf die freie Fläche unter „Kalender“, wählen Sie dann „Neuer Kalender“.



Wählen Sie „Im Netzwerk“. Klicken Sie auf „Weiter“.

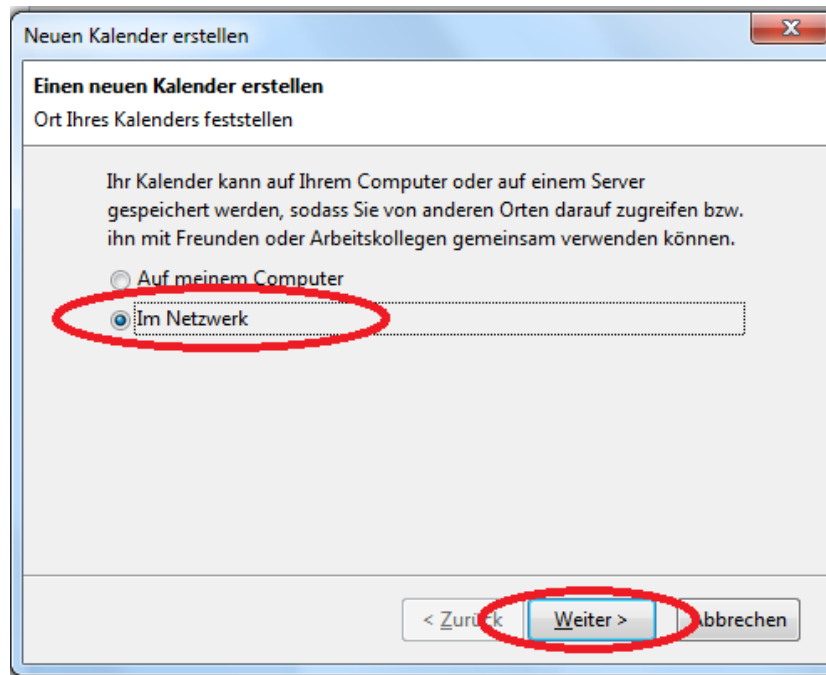
ANLEITUNG ZUR HfMT E-MAIL

IT SERVICE CENTER

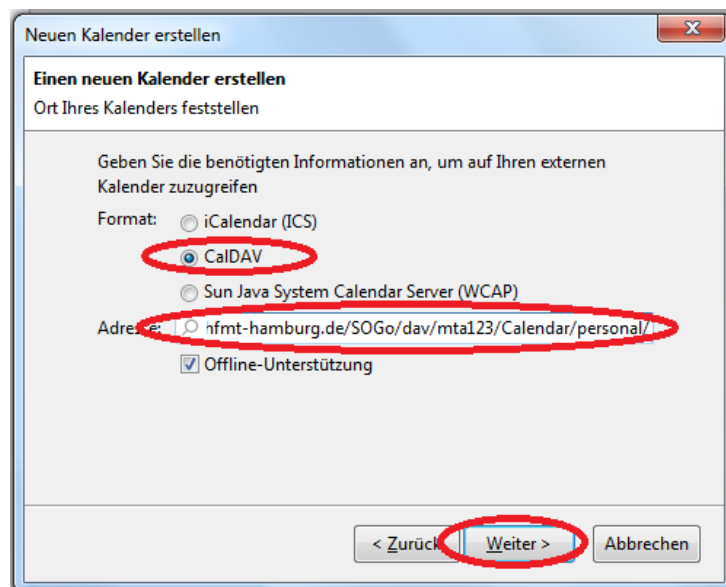
FON: 040.428482-390

EMAIL: email@itsc.hfmt-hamburg.de

HfMT Hamburg Harvestehuder Weg 12 20148 Hamburg



Wählen Sie „CalDAV“ und fügen Sie den Link ein, den sie im Webmailer kopiert haben. Klicken Sie dann auf „Weiter“.



Geben Sie Ihrem Kalender einen sinnvollen Namen und stellen Sie sicher, dass ihre HfMT Mailadresse ausgewählt ist.

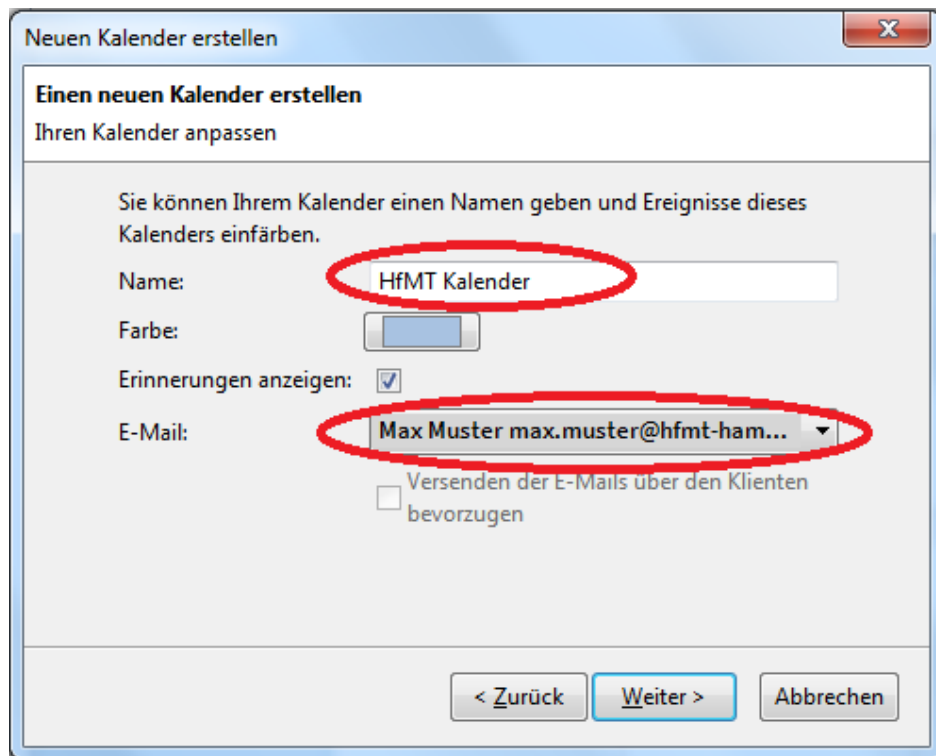
ANLEITUNG ZUR HfMT E-MAIL

IT SERVICE CENTER

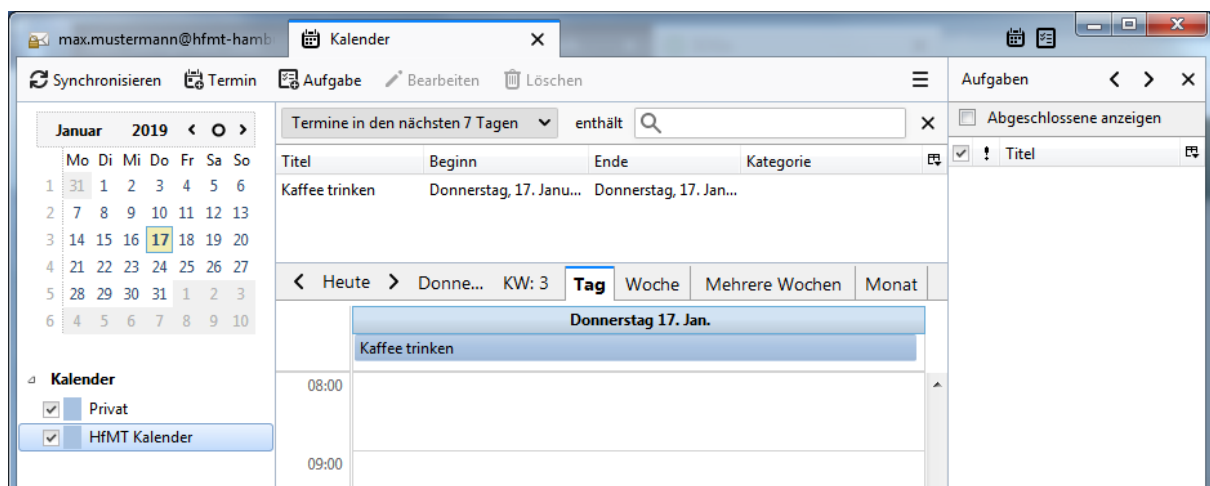
FON: 040.428482-390

EMAIL: email@itsc.hfmt-hamburg.de

HfMT Hamburg Harvestehuder Weg 12 20148 Hamburg



Der Kalender und die Termine darin sollten nun erscheinen.



Wir wünschen Ihnen viel Spaß bei der Arbeit!!!

Ihr

IT Service Center Team