

ANLEITUNG ZUR HFMT WLAN ANMELDUNG

IT SERVICE CENTER

FON: 040.428482-409

EMAIL: support@itsc.hfmt-hamburg.de

HfMT Hamburg Harvestehuder Weg 12 20148 Hamburg

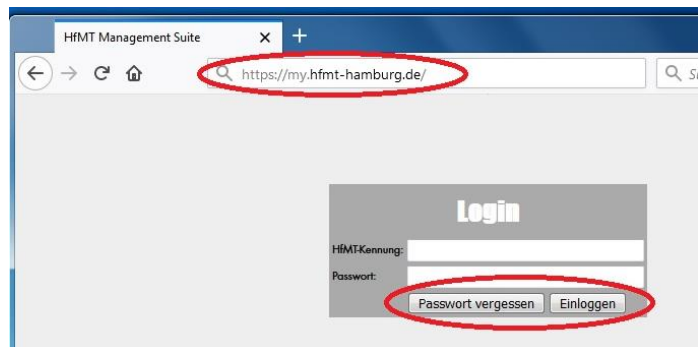


In dieser Anleitung wird erklärt wie Sie das WLAN der HfMT nutzen können. Der Text und die Bilder führen Sie Schritt für Schritt durch den Prozess. Falls etwas nicht funktioniert oder Fragen offen bleiben, wenden Sie sich bitte an das IT Service Center.

1. Akzeptieren der Nutzungsbedingungen

Gehen Sie in ihrem Browser auf <https://my.hfmt-hamburg.de/>.

Dafür können Sie Ihr mobiles Internet nutzen oder das Netzwerk „**HfMT-WLAN-Hilfe**“.



Dort loggen Sie sich mit Ihrer persönlichen HfMT-Kennung und Passwort ein. Falls Sie noch kein Passwort besitzen oder es vergessen haben, klicken Sie auf „Passwort vergessen“. Folgen Sie dort den Anweisungen, um ein neues Passwort anzufordern. Haben Sie bereits ein Passwort, können Sie sich direkt einloggen.

Passwort zurücksetzen	
Ihre HfMT-Kennung oder Ihre Email-Adresse:	
<input type="text" value="max.mustermann@hfmt-hamburg.de"/>	
<input type="button" value="zurück"/> <input type="button" value="Passwort anfordern"/>	

Anleitung	
Schritt 1	Tragen Sie Ihre HfMT-Kennung (oder alternativ Ihre hinterlegte Email-Adresse) ein.
Schritt 2	Sie erhalten kurz darauf eine Email mit einem speziellem Link. Öffnen Sie diesen Link im Browser.
Schritt 3	Geben Sie die per SMS empfangene PIN ein.
Schritt 4	Geben Sie Ihr neues Passwort zweimal ein.
Hinweise	Sollte eine falsche Email-Adresse / Handynummer hinterlegt sein, dann kommen Sie bitte (mit Ausweis) in das IT Service Center. Sollten Sie das Passwortrücksetzverfahren mehrfach gestartet haben, so ist immer die letzte Email / SMS gültig.

ANLEITUNG ZUR HFMT WLAN ANMELDUNG

IT SERVICE CENTER

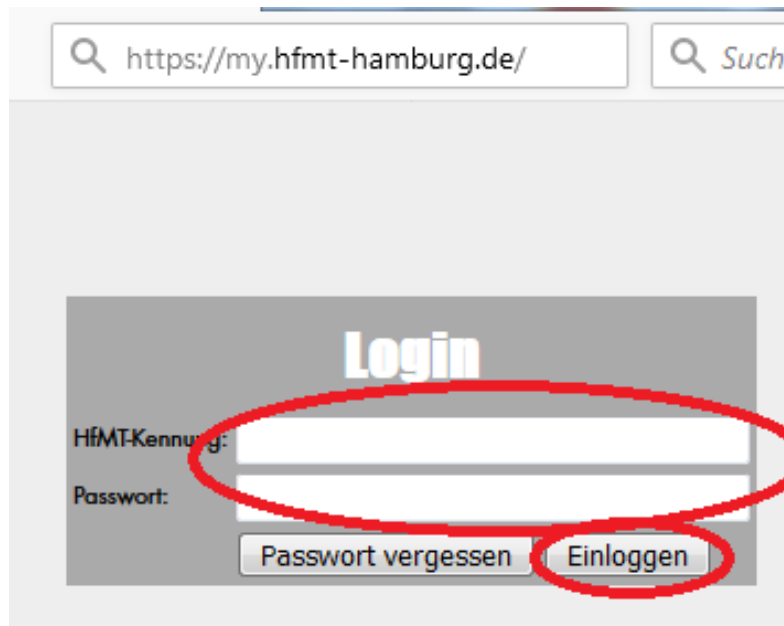
FON: 040.428482-409

EMAIL: support@itsc.hfmt-hamburg.de

HFMT Hamburg Harvestehuder Weg 12 20148 Hamburg



Wenn Sie eingeloggt sind, klicken Sie am linken Rand unter „WLAN“ auf „Nutzungsbedingungen“. Lesen Sie diese bitte durch und akzeptieren Sie sie.



Benutzer
Änderung
Kontaktdaten
Lebenslauf etc.
Email-Signatur
Entsperren
WLAN
Nutzungsbedingungen
Anleitungen
Sonstiges
Passwort ändern
ausloggen

§6 Ausschluss von der Nutzung

1. Nutzende Personen können vorübergehend oder dauerhaft in der Benutzung ausgeschlossen werden, wenn:
 - a. sie schuldhaft gegen diese Benutzungsordnung, insbesondere
 - b. der dringende Verdacht besteht, dass sie die DV-Ressourcen der Hochschule durch sonstiges rechtswidriges Nutzerverhalten
 - c. der Hochschule durch sonstiges rechtswidriges Nutzerverhalten
 - d. der Benutzer sich bei der Beseitigung von Störungen unkooperativ verhält (z.B. bei der Beseitigung von Störungen unkooperativ).
2. Sofern nicht Fälle nach § 3 Nr. 3 vorliegen oder dies zur Aufrechterhaltung der IT-Ressourcen erforderlich ist, erfolgt eine Abmahnung. Dem/der Betroffenen ist Gelegenheit zur Stellungnahme zu geben.
3. Vorübergehende Nutzungseinschränkungen sind aufzuheben, sobald die Ursache beseitigt ist.
4. Eine dauerhafte Nutzungseinschränkung oder der vollständige Ausschluss erfolgt nur in Betracht, wenn auch künftig ein ordnungsgemäßes Verhalten zu erwarten ist.

§7 Haftung der nutzenden Person

1. Die nutzende Person haftet für alle Nachteile, die der HfMT Hamburg durch die Nutzung der IT-Ressourcen entstehen, dass die nutzende Person schuldhaft ihren Pflichten aus der Benutzungsordnung nicht nachkommt.
2. Die nutzende Person haftet auch für Schäden, die im Rahmen der Nutzung der IT-Ressourcen im Auftrag der HfMT Hamburg zu vertreten hat, insbesondere im Falle einer Weitergabe ihrer Benutzerdaten an Dritte.
3. Die nutzende Person hat die HfMT Hamburg von allen Ansprüchen Dritter auf Schadensersatz, Unterlassung oder in sonstiger Weise in Anspruch zu nehmen und das Netzwerk gerichtlich vorgehen.

§8 Einspruchsmöglichkeiten

Bei Meinungsverschiedenheiten über die Ziele, die Prioritäten oder die Anordnungen der IT-Ressourcen können die betroffenen Personen Beschwerde bei der IT-Leitung der HfMT einreichen. Die IT-Leitung wird die Beschwerde prüfen und gegebenenfalls Maßnahmen ergreifen.

[Zustimmen](#)

ANLEITUNG ZUR HFMT WLAN ANMELDUNG

IT SERVICE CENTER

FON: 040.428482-409

EMAIL: support@itsc.hfmt-hamburg.de

HfMT Hamburg Harvestehuder Weg 12 20148 Hamburg



2. Konfigurieren Ihrer Geräte

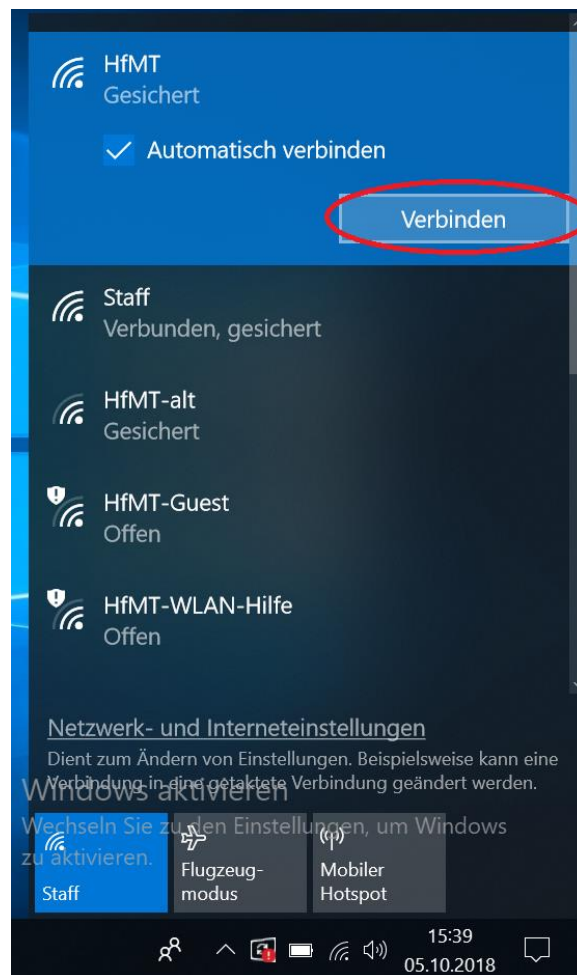
Es ist nun möglich, unbegrenzt viele Geräte im HfMT Wlan zu benutzen. Jedoch müssen die Geräte konfiguriert werden, um die Nutzung auf einem hohen Sicherheitsstandard zu gewährleisten. Je nach Gerät ist das Verfahren hierfür unterschiedlich. Im Folgenden finden Sie die Anleitung für das Windows 10 und 8.1-Betriebssystem. Anleitungen zu den anderen Betriebssystemen finden Sie in der HfMT-Management-Suite.

3. Windows 10/8.1

Klicken Sie in ihrer Taskleiste auf das Wlan-Symbol um die Übersicht der verfügbaren Netzwerke anzuzeigen.



Wählen Sie das Netzwerk „HfMT“ aus und klicken Sie auf Verbinden.



ANLEITUNG ZUR HFMT WLAN ANMELDUNG

IT SERVICE CENTER

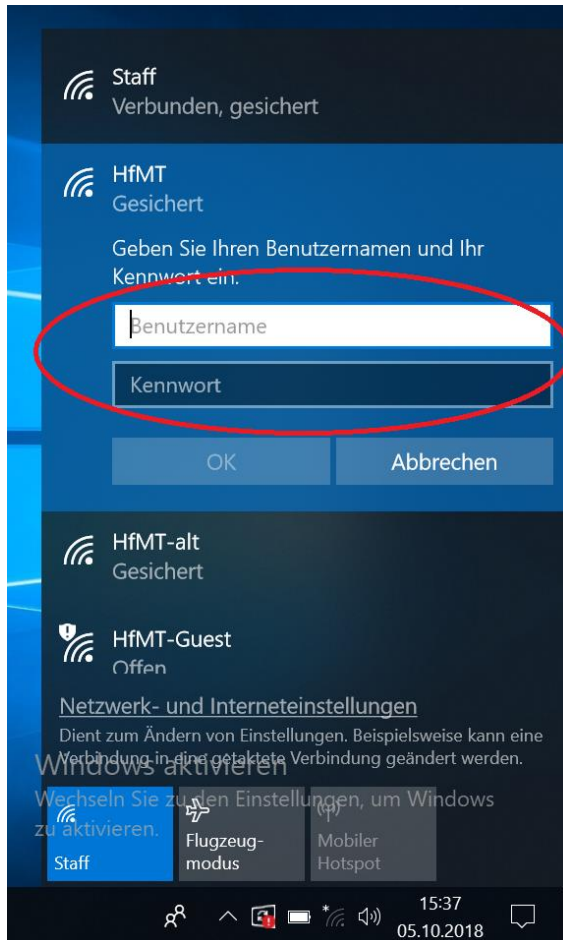
FON: 040.428482-409

EMAIL: support@itsc.hfmt-hamburg.de

HFMT Hamburg Harvestehuder Weg 12 20148 Hamburg



Dort geben Sie ihre Nutzerdaten ein und bestätigen mit „OK“.



Sie sollten nun mit dem Internet verbunden sein.

Wir wünschen Ihnen viel Spaß bei der Arbeit!!!

Ihr

IT Service Center Team